

揚智科技 (股票代號: 3041) 法人說明會

2023年08月09日



Agenda

01. 2023H1營運績效
02. 公司營運報告
03. Q&A

2023H1 營運績效

(單位: 新台幣仟元 ; 除每股盈餘外)

營業收入淨額

銷貨成本

銷貨毛利

營業費用

營業淨利 (損)

營業外收入及支出

稅前淨利 (損)

所得稅利益 (費用)

本期淨利 (損)

每股盈餘 (元)

營收季增長

營收年增長

毛利率

營業淨利率

2023年第二季

328,159

(255,710)

72,449

(333,223)

(260,774)

(7,346)

(268,120)

(12,239)

(280,359)

(1.45)

-16%

-56%

22%

-79%

2023年第一季

392,071

(288,644)

103,427

(205,168)

(101,741)

(16,918)

(118,659)

(5,568)

(124,227)

(0.64)

-39%

-45%

26%

-26%

2022年第二季

740,606

(440,209)

300,397

(236,856)

63,541

(26,666)

36,875

(3,580)

33,295

0.17

4%

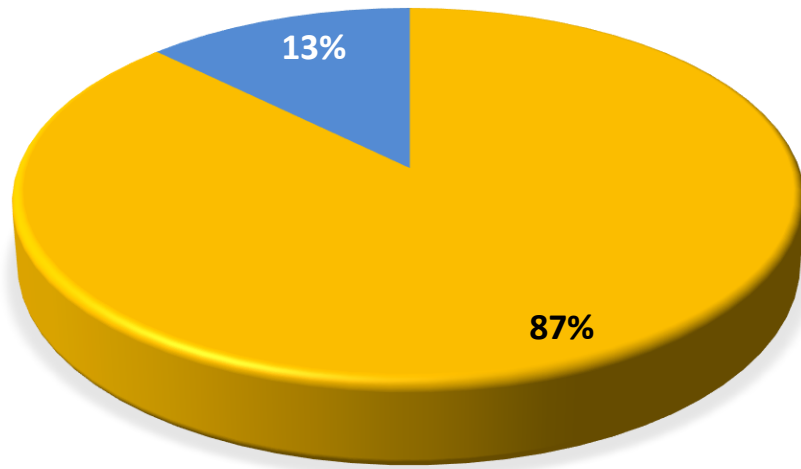
7%

41%

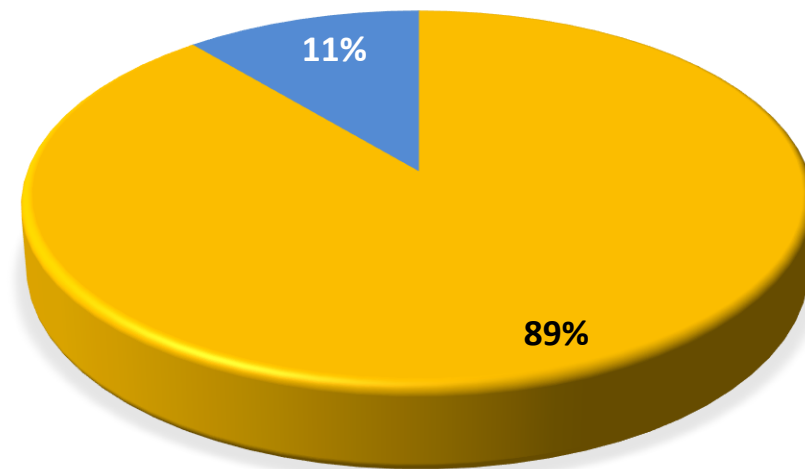
9%

2023年第二季合併損益表

FY'23Q2



FY'22Q2



■ 機上盒晶片

■ 非機上盒晶片

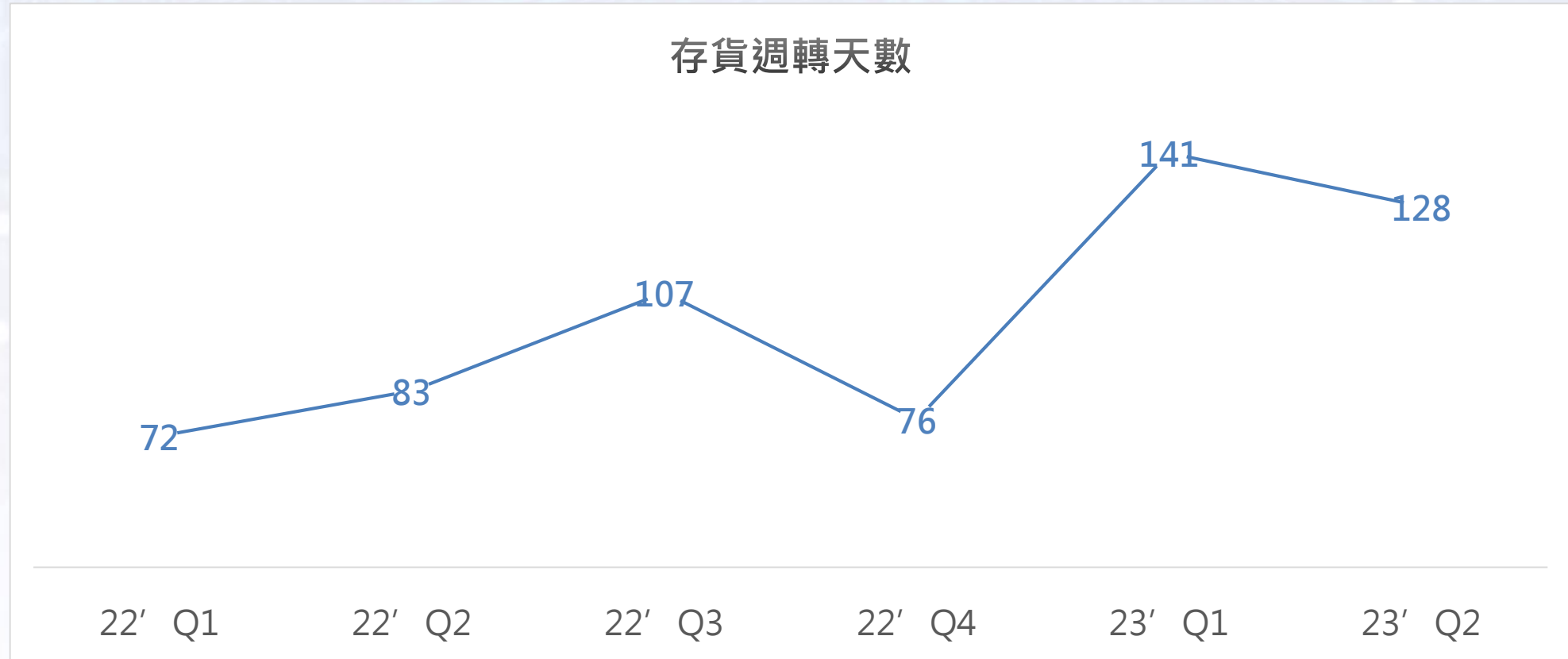
(單位: 新台幣仟元 ; 除重要指標外)

擷取自資產負債表的科目：

	2023年6月30日	2023年3月31日	2022年6月30日
現金、約當現金及有價金融商品投資	1,004,488	1,163,223	1,070,314
應收帳款及票據	152,172	205,426	458,036
存貨(淨額)	464,246	601,473	439,332
其他流動資產	212,119	184,777	295,317
流動資產合計	1,833,025	2,154,899	2,262,999
長期投資(含權益法之投資)	275,263	292,966	323,000
固定資產淨額	579,754	581,924	590,152
無形資產	66,447	82,017	127,609
其他資產	692,293	700,025	732,374
資產總計	3,446,782	3,811,831	4,036,134
應付帳款與票據	42,747	442,230	371,136
其他流動負債	539,451	202,398	385,915
非流動負債	9,798	11,411	16,305
負債總計	591,996	656,039	773,356
本公司業主權益總計	2,853,866	3,154,746	3,260,515
非控制權益	920	1,046	2,263
股東權益總計	2,854,786	3,155,792	3,262,778
重要指標：			
應收帳款(淨額)週轉天數	46	48	48
存貨(淨額)週轉天數	128	141	83

2023年第二季合併資產負債表

	22' Q1	22' Q2	22' Q3	22' Q4	23' Q1	23' Q2
存貨淨額	333	439	540	306	601	464



公司營運報告

Q&A

Thank you.