

揚智科技(股票代號：3041)

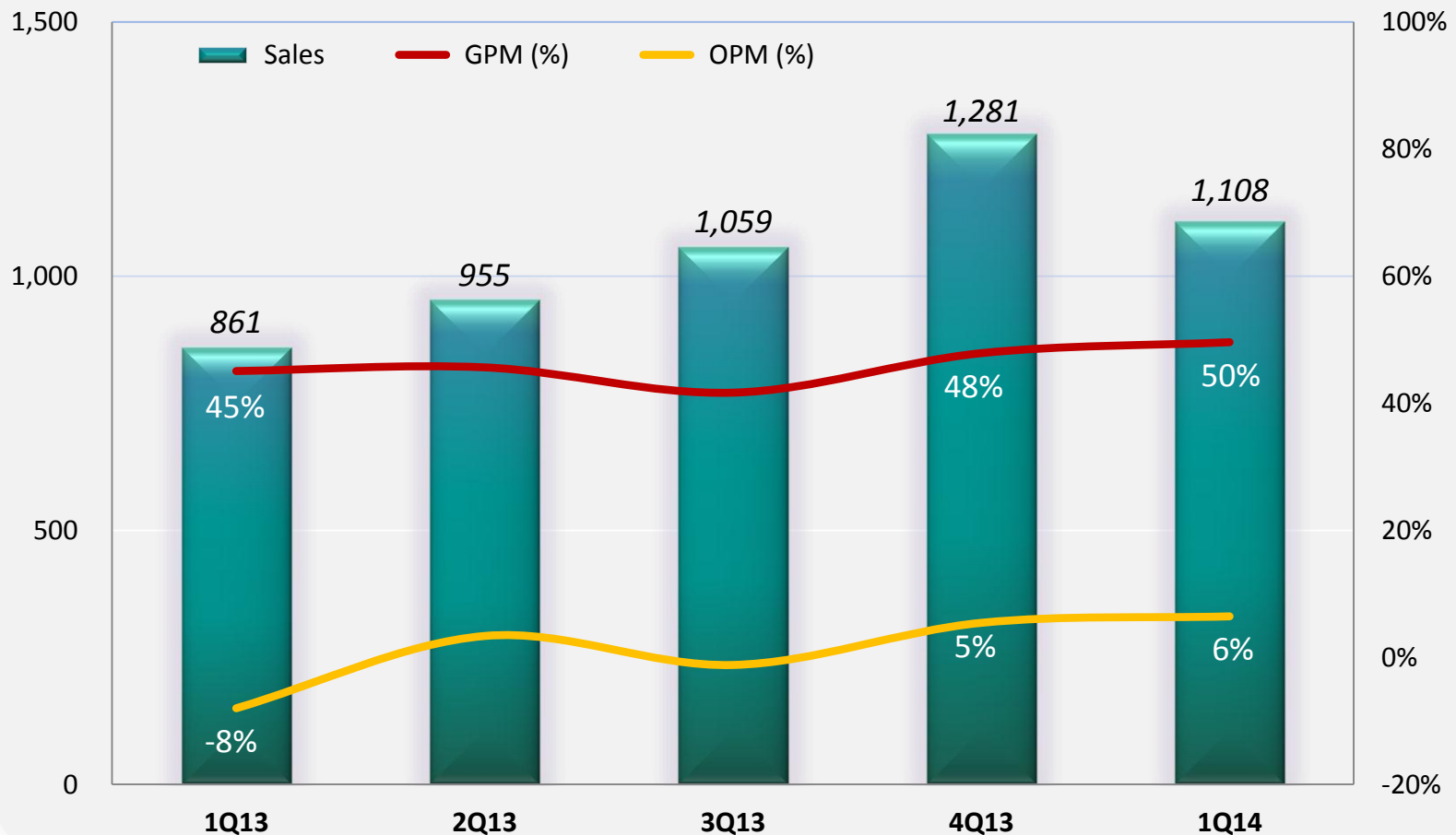
2014年第1季法人說明會

2014年5月13日

2014年第1季營運成果

- 2014年第1季合併營業收入達新台幣\$1,108百萬元，季減13%，年增29%
- 合併營業毛利率為 50%
- 合併營業淨利率為 6%

單位: 新台幣百萬元



2014年第1季合併損益表

(單位: 新台幣仟元; 除每股盈餘外)

	2014年第1季		2013年第4季		2013年第1季		QoQ	YoY
營業收入淨額	1,108,030	100%	1,280,595	100%	861,099	100%	-13%	29%
銷貨成本	(558,453)		(667,492)		(473,059)		-16%	18%
銷貨毛利	549,577	50%	613,103	48%	388,040	45%	-10%	42%
營業費用								
推銷費用	(87,385)		(84,610)		(72,188)		3%	21%
管理費用	(89,030)		(125,653)		(77,999)		-29%	14%
研發費用	(301,629)		(333,193)		(306,809)		-9%	-2%
營業費用合計	(478,044)	-43%	(543,456)	-42%	(456,996)	-53%	-12%	5%
營業淨利	71,533		69,647		(68,956)		3%	N/a
營業外收益及費損	21,458		26,054		28,391		-18%	-24%
稅前淨利	92,991		95,701		(40,565)		-3%	N/a
所得稅費用	(10,242)		(29,406)		(7,662)		-65%	34%
本期淨利	82,749	7%	66,295	5%	(48,227)	-6%	25%	N/a
每股盈餘 (元)	0.28		0.23		(0.16)			

2014年第1季合併資產負債表

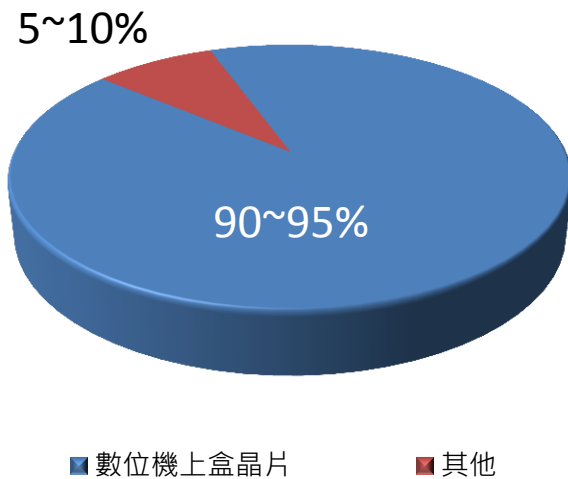
(單位: 新台幣仟元; 除重要指標外)

擷取自資產負債表的科目:

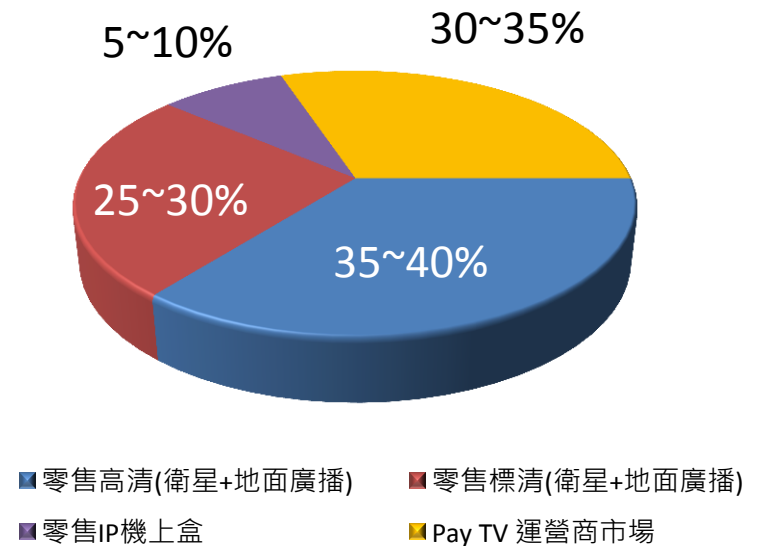
	<u>2014年3月31日</u>	<u>2013年12月31日</u>	<u>2013年3月31日</u>
現金及約當現金	4,903,258	4,716,636	3,625,331
應收帳款及票據	234,289	593,461	364,952
存貨(淨額)	430,168	386,480	495,408
其他流動資產	351,157	109,552	865,349
流動資產合計	5,918,872	5,806,129	5,351,040
基金與長期投資	57,823	58,248	46,871
固定資產淨額	701,894	702,819	710,381
無形資產	529,083	555,299	612,668
其他資產	95,519	116,283	167,354
資產總計	7,303,191	7,238,778	6,888,314
應付帳款與票據	554,009	492,527	491,152
其他流動負債	553,820	628,245	673,348
其他負債	-	23,331	34,114
負債總計	1,107,829	1,144,103	1,198,614
股東權益總計	6,195,362	6,094,675	5,689,700
重要指標:			
應收帳款(淨額)週轉天數	34	39	51
存貨(淨額)週轉天數	66	58	95
流動比率	5.3	5.2	4.6

2014年第1季營收分佈

STB晶片vs.其他



STB晶片依終端產品分類



謝謝您!

