

揚智科技(股票代號：3041)

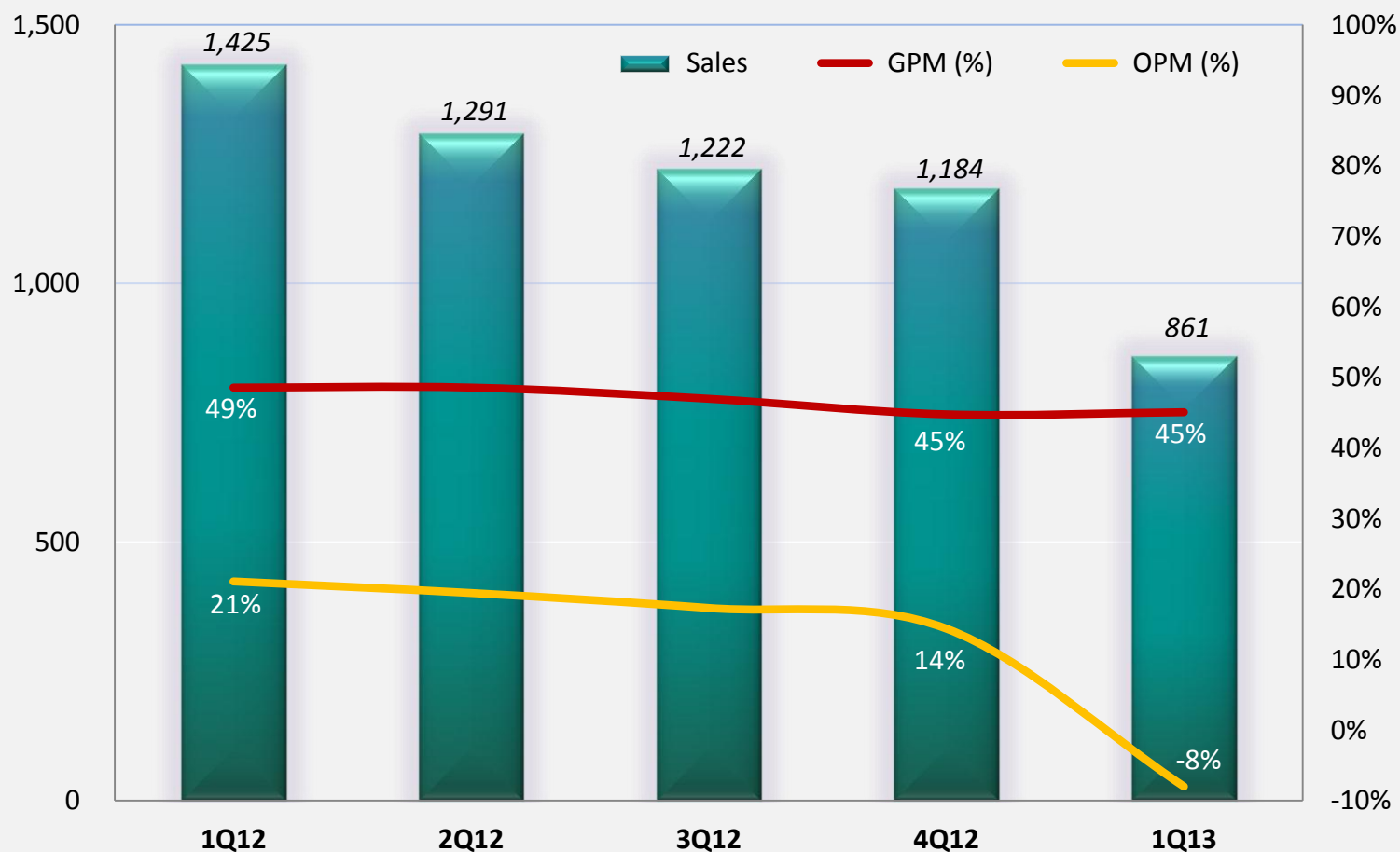
2013年第一季法人說明會

2013年5月13日

2013年第一季營運成果

- 2013年第一季合併營業收入達新台幣\$861百萬元，季減27%，年減40%
- 合併營業毛利率為 45%
- 合併營業淨利率為 -8%

單位: 新台幣佰萬元



2013年第一季合併損益表

(單位: 新台幣仟元; 除每股盈餘外)

	2013年第一季		2012年第四季		2012年第一季		QoQ	YoY
營業收入淨額	861,099	100%	1,184,085	100%	1,425,353	100%	-27%	-40%
銷貨成本	(473,059)		(654,098)		(733,231)		-28%	-35%
銷貨毛利	388,040	45%	529,987	45%	692,122	49%	-27%	-44%
營業費用								
推銷費用	(72,188)		(72,941)		(83,554)		-1%	-14%
管理費用	(77,999)		(65,801)		(69,610)		19%	12%
研發費用	(306,809)		(220,994)		(238,734)		39%	29%
營業費用合計	(456,996)	-53%	(359,736)	-30%	(391,898)	-27%	27%	17%
營業淨利	(68,956)	-8%	170,251	14%	300,224	21%	N/a	N/a
營業外收益及費損	28,391		(23,124)		28,001		N/a	1%
稅前淨利	(40,565)		147,127		328,225		N/a	N/a
所得稅費用	(7,662)		(45,897)		(62,532)		-83%	-88%
本期淨利	(48,227)	-6%	101,230	9%	265,693	19%	N/a	N/a
每股盈餘 (元)	(0.16)		0.35		0.91			

2013年第一季合併資產負債表

(單位: 新台幣仟元; 除重要指標外)

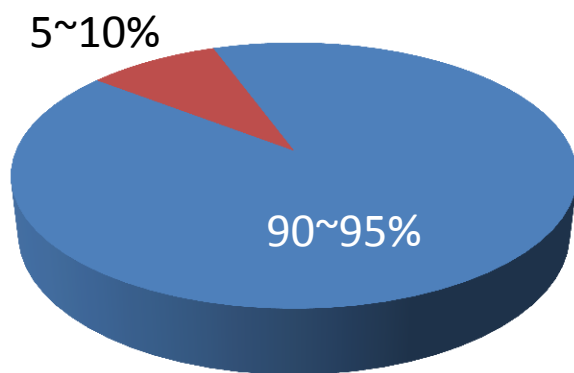
擷取自資產負債表的科目:

	<u>2013年3月31日</u>	<u>2012年12月31日</u>	<u>2012年3月31日</u>
現金及約當現金	3,625,331	3,614,991	4,261,759
應收帳款及票據	364,952	603,040	665,054
存貨(淨額)	495,408	503,524	311,032
其他流動資產	865,349	70,121	174,761
流動資產合計	5,351,040	4,791,676	5,412,606
基金與長期投資	46,871	47,939	23,004
固定資產淨額	710,381	1,510,778	1,511,911
無形資產	612,668	542,855	126,662
其他資產	167,354	165,327	165,258
資產總計	6,888,314	7,058,575	7,239,441
應付帳款與票據	491,152	643,566	862,357
其他流動負債	673,348	667,797	648,109
其他負債	34,114	34,695	6,808
負債總計	1,198,614	1,346,058	1,517,274
股東權益總計	5,689,700	5,712,517	5,722,167
重要指標:			
應收帳款週轉天數	51	49	39
存貨週轉天數	104	67	34
流動比率	4.6	3.7	3.6

(於2013年3月31日之在外流通股數總數為: 297,526,071股)

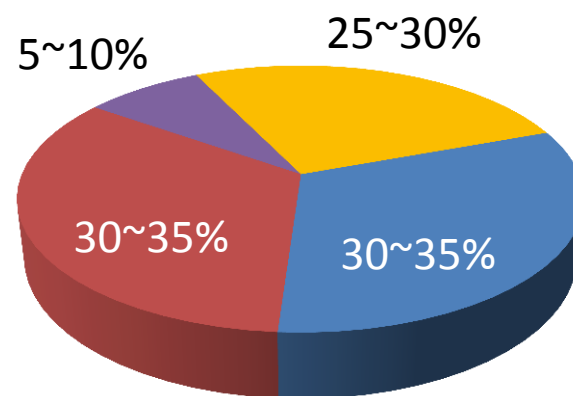
2013年第一季營收分佈

STB晶片vs.其他



■ 數位機上盒晶片 ■ 其他

STB晶片依終端產品分類



■ 零售高清(衛星+地面廣播) ■ 零售標清(衛星+地面廣播)
■ 零售IP機上盒 (OTT) ■ Pay TV 運營商市場

謝謝您!

