

揚智科技(股票代號 : 3041)

公司簡報

2013年9月13日



免責聲明

- ◆ 揚智科技股份有限公司(本公司)之本簡報所提供之資訊含有前瞻性敘述，本於簡報當時之主、客觀因素，對過去、現在和未來營運之彙總評估。這些前瞻性敘述將受風險、不確定性與推論所影響，部份將超出本公司的控制之外，實際結果可能與這些前瞻性敘述不盡相同。
- ◆ 本簡報資料中所提供之預測性資訊具有風險與不確定性，且並未明示或暗示的表達或保證其具有正確性、完整性或可靠性，亦不代表本公司、產業狀況或後續重大發展的完整論述論。
- ◆ 本簡報公開後，本公司並不負有因情勢變更而即時修正更新本簡報資料內容之責任。
- ◆ 本簡報及其內容未經本公司書面許可，任何第三者不得任意取用。

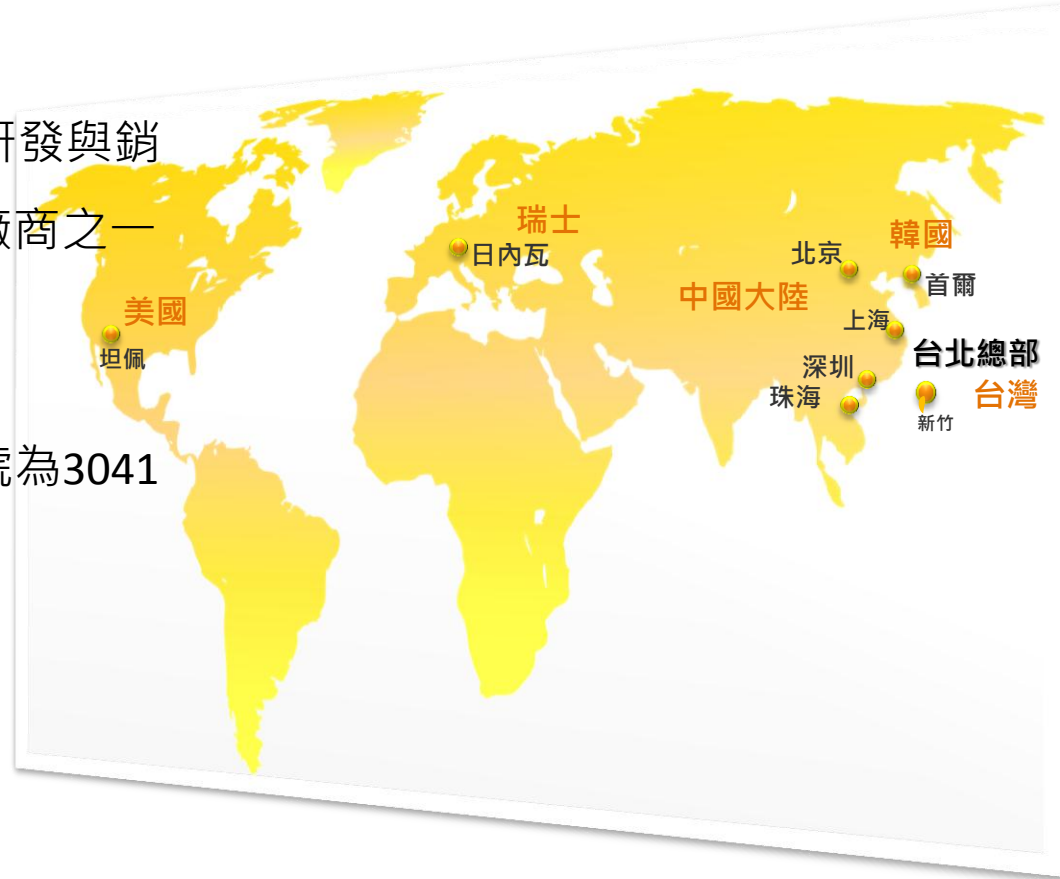
目錄

- 公司簡介
- 產業概況
- 財務資訊

公司簡介

公司概況

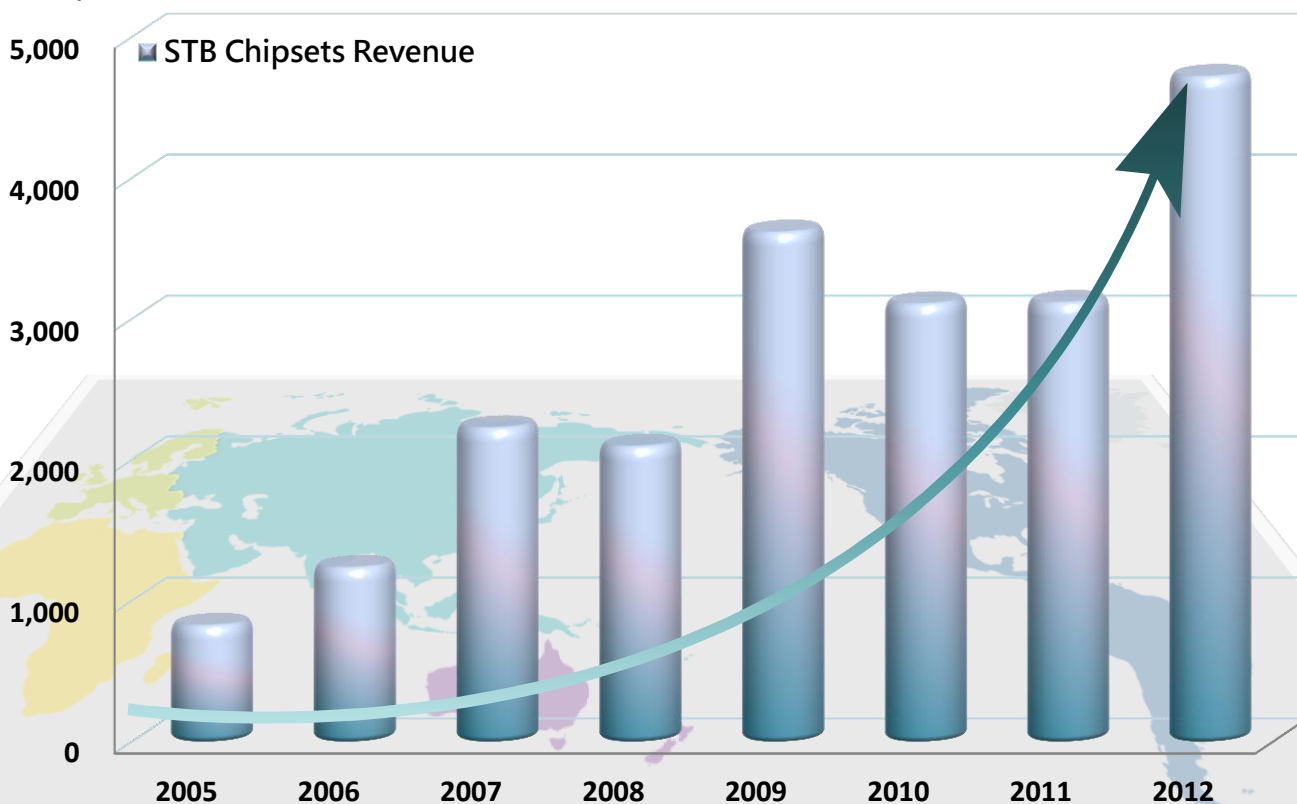
- 專注於數位機上盒(STB)晶片之研發與銷售，為全球技術與市佔率領先廠商之一
- 創立於1993年
- 2002年正式掛牌上市，股票代號為3041
- 全球員工接近700人
- 總部位於台灣台北



2005 ~ 2012年於數位機上盒領域展現實績

- 2004年開始專注投入STB 晶片領域之開發
- 2012年STB營收已達約新台幣47億元，2005-2012年複合成長率達28%

(新台幣百萬元)



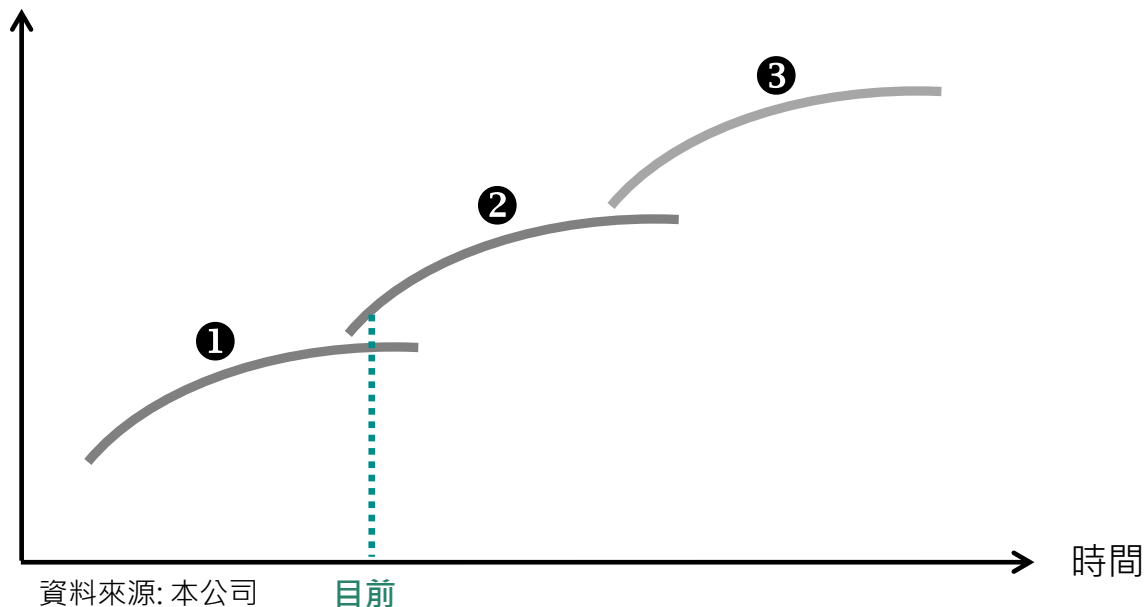
資料來源: 本公司

2013年：維持零售市場領先之市佔率、並持續投資付費電視與Internet技術相關領域

本公司短、中、長期之成長動能來源：

- ❶ 標清(Standard-definition)轉換為高清(High-definition)之趨勢 (產業面)
- ❷ 付費電視(Pay-TV)領域漸展露頭角 (公司面)
- ❸ 與網際網路相關之新世代產品，如混合型(hybrid)/多螢幕互動(multiscreen) (產業面)

附加價值 或 技術層次



產業概況

機上盒從扮演單純接收電視訊號裝置，逐漸蛻變成具多功能之家庭閘道器



- 接收各地區不同規格與標準的數位訊號碼流，加以解調變與解碼成為收視戶可以觀賞之影音圖文節目
- 為訂購付費節目之消費者，將付費電視運營商所加密之數位電視內容予以解密
- 完整傳達付費電視內容並可提供更多雙向互動機制
- 藉由多螢幕解決方案讓電視或網路上影音節目，可安全的傳達到更多消費性裝置上播放與分享

零售機上盒商業模式：付費購買機上盒後即可永久免費收看電視節目

- 消費者可至3C電子通路或網路商店購買機上盒
- 機上盒主要功能即為接收各地區不同規格與標準的“未加密”數位訊號碼流，加以解調變與解碼，成為收視戶可以觀賞之影音圖文節目



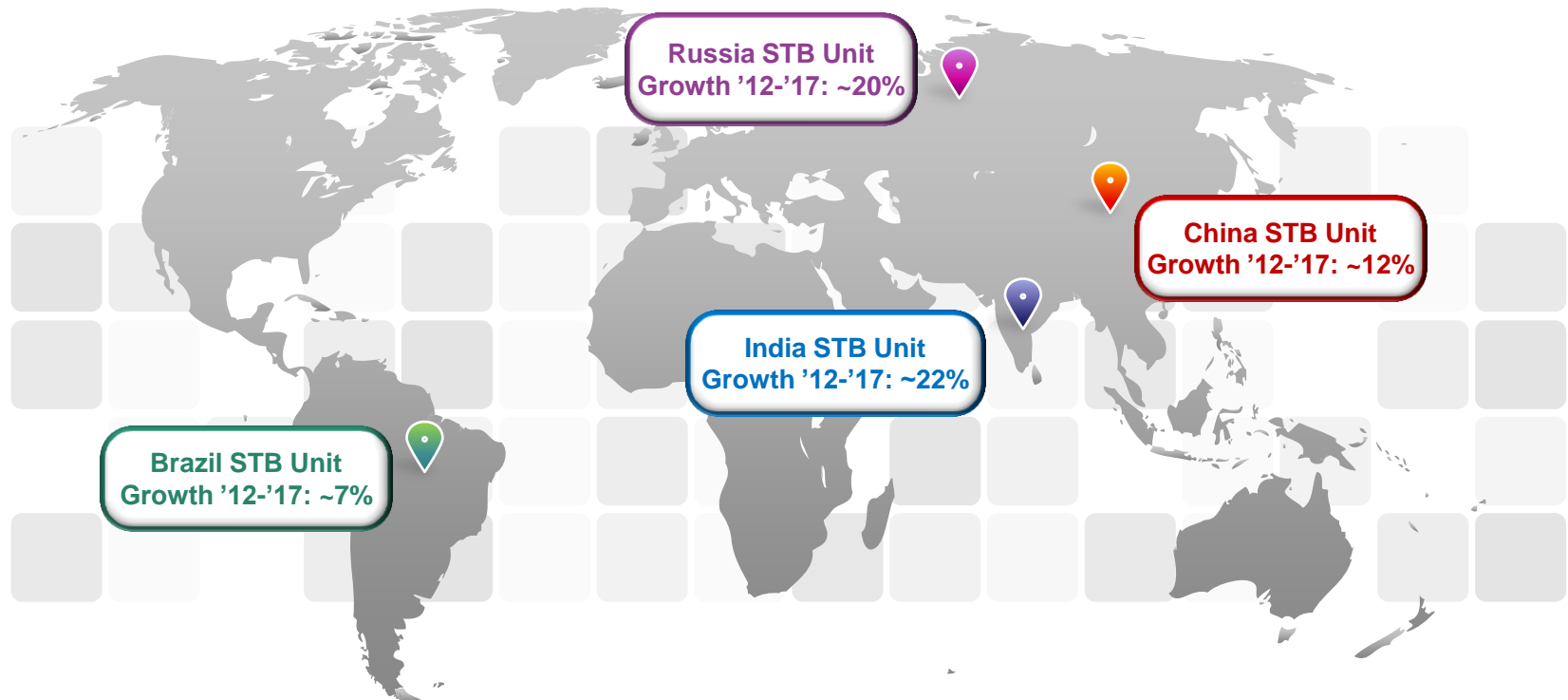
付費電視機上盒商業模式：須向運營商訂閱，收看較為豐富的電視節目

- 消費者須向各地區的付費電視運營商訂購收視服務，再由運營商提供機上盒與安裝服務
- 機上盒為負責接收“已加密”的付費數位電視訊號、並負責進行解密，係數位內容之安全防護裝置



新興市場可望成為機上盒重要需求來源

- 數位機上盒需求量有可能來自於：
 - 印度與中國有線(Cable)電視數位化
 - 中歐、東歐與拉丁美洲之地面廣播(Terrestrial)電視數位化
- 從2011~2015年，IMS Research估計金磚四國如中國、印度、俄羅斯與巴西有機會佔全球45%機上盒需求量



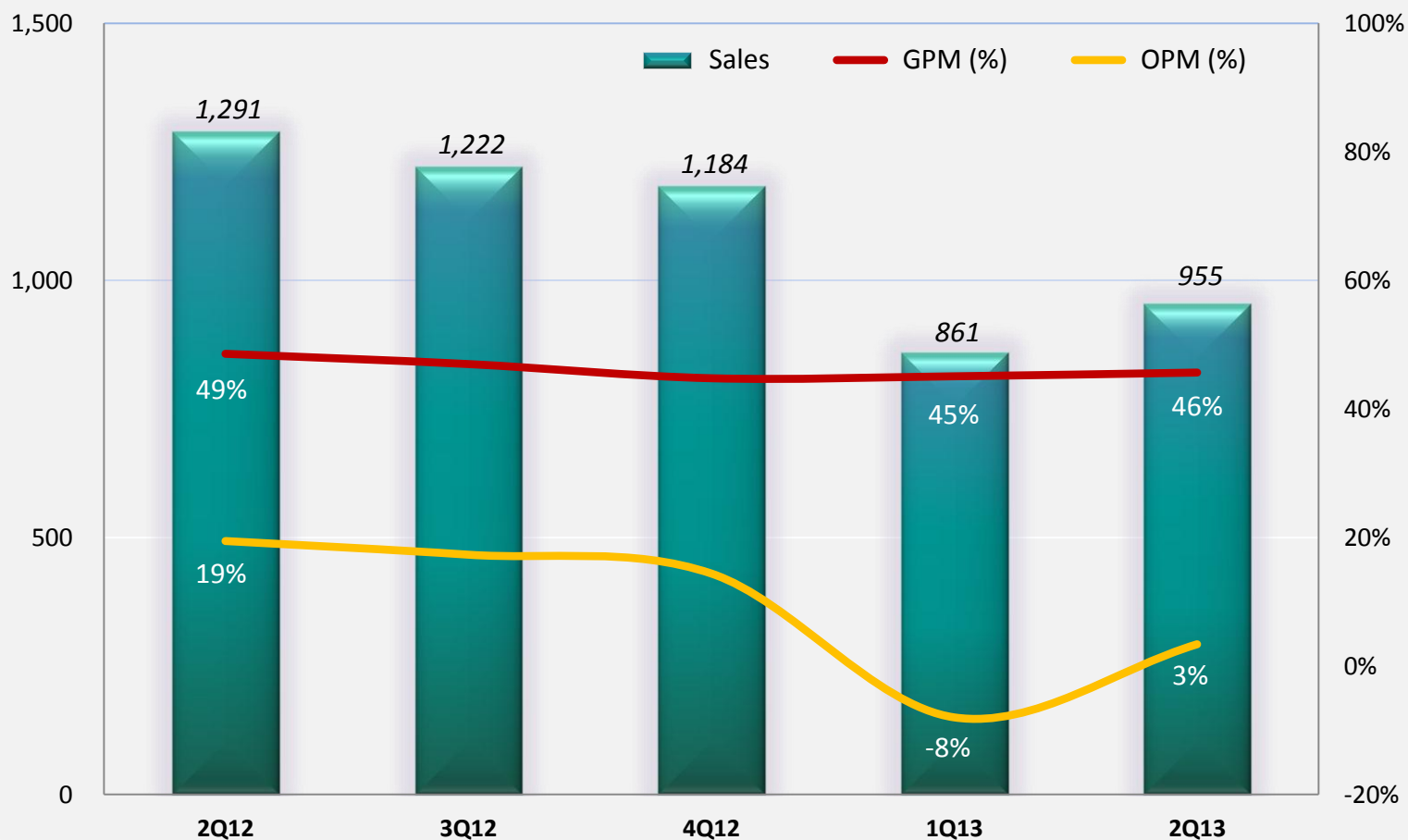
資料來源: ABI Research (2012/6)

財務資訊

2013年第二季營運成果

- 2013年第二季合併營業收入達新台幣\$955百萬元，季增11%，年減26%
- 合併營業毛利率為 46%
- 合併營業淨利率為 3%

單位: 新台幣佰萬元



2013年第二季合併損益表

(單位: 新台幣仟元; 除每股盈餘外)

	2013年第二季		2013年第一季		2012年第二季		QoQ	YoY
營業收入淨額	955,183	100%	861,099	100%	1,291,208	100%	11%	-26%
銷貨成本	(519,202)		(473,059)		(664,188)		10%	-22%
銷貨毛利	435,981	46%	388,040	45%	627,020	49%	12%	-30%
營業費用								
推銷費用	(38,651)		(72,188)		(73,485)		-46%	-47%
管理費用	(99,303)		(77,999)		(67,142)		27%	48%
研發費用	(265,858)		(306,809)		(235,303)		-13%	13%
營業費用合計	(403,812)	-42%	(456,996)	-53%	(375,930)	-29%	-12%	7%
營業淨利	32,169	3%	(68,956)	-8%	251,090	19%	N/a	-87%
營業外收益及費損	920,731		28,391		14,601		3143%	6206%
稅前淨利	952,900		(40,565)		265,691		N/a	259%
所得稅費用	(36,179)		(7,662)		(53,018)		372%	-32%
本期淨利	916,721	96%	(48,227)	-6%	212,673	16%	N/a	331%
每股盈餘 (元)	3.13		(0.16)		0.73			

2013年第二季合併資產負債表

(單位: 新台幣仟元; 除重要指標外)

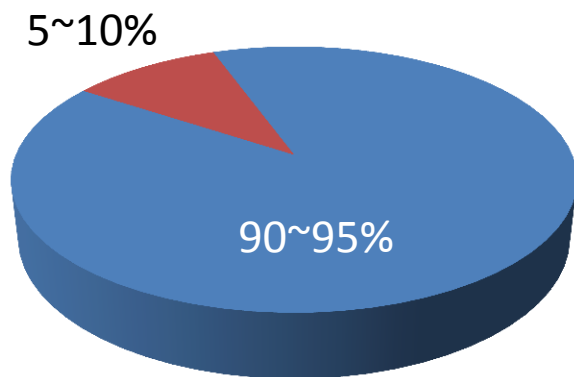
擷取自資產負債表的科目:

	<u>2013年6月30日</u>	<u>2013年3月31日</u>	<u>2012年6月30日</u>
現金及約當現金	5,219,806	3,625,331	4,590,560
應收帳款及票據	361,040	364,952	428,802
存貨(淨額)	550,460	495,408	311,444
其他流動資產	68,720	865,349	82,565
流動資產合計	6,200,026	5,351,040	5,413,371
基金與長期投資	58,959	46,871	50,168
固定資產淨額	705,096	710,381	1,502,687
無形資產	590,958	612,668	112,398
其他資產	168,555	167,354	128,382
資產總計	7,723,594	6,888,314	7,207,006
應付帳款與票據	574,761	491,152	667,224
其他流動負債	1,076,550	673,348	1,119,115
其他負債	40,142	34,114	7,755
負債總計	1,691,453	1,198,614	1,794,094
股東權益總計	6,032,141	5,689,700	5,412,912
重要指標:			
應收帳款週轉天數	35	51	39
存貨週轉天數	108	109	45
流動比率	3.8	4.6	3.0

(於2013年6月30日已發行股數總數為: 297,526,071股)

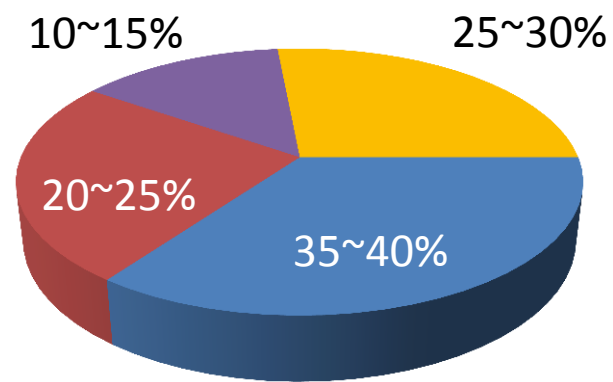
2013年第二季營收分佈

STB晶片vs.其他



■ 數位機上盒晶片 ■ 其他

STB晶片依終端產品分類



■ 零售高清(衛星+地面廣播) ■ 零售標清(衛星+地面廣播)
■ 零售IP機上盒 (OTT) ■ Pay TV 運營商市場

謝謝您!

